

WJAZD SEKTOR G →

sołtysówka

Plac zabaw

Staw Spalski

Parking

WC

P

WEJŚCIE →

Parking

ul. Piłsudskiego

Biuro Jarmarku

gastromia TURBINA

namiot

rzeka Ciec

WJAZD WEJŚCIE


do Tomaszowa Maz.

do Inowłodzi


ul. Maścickiego

kontener na śmieci


WYKAZ ZNAKÓW:



– premium



– standard plus



– standard

Spala
Skala 1:1000